

RILEVAZIONI INVALSI 2022 – RELAZIONE FINALE

Note di lettura dati

Il risultato complessivo delle prove è dato dall'unione dei risultati ottenuti nei vari ambiti disciplinari (testo narrativo, argomentativo-espositivo e la grammatica per l'Italiano, numeri, geometria, dati e previsioni e relazioni e funzioni per la matematica). La prova di lettura nelle classi seconde viene svolta solamente dalle classi campione.

I punteggi riportati nelle tabelle sono in % ed al netto del cheating (fenomeno rilevato attraverso un controllo statistico sui dati e si riferisce a comportamenti "impropri" tenuti nel corso della somministrazione/correzione delle prove: consultazione di testi o altre fonti, suggerimenti...).

Non vengono restituiti dati se la partecipazione degli alunni della classe è inferiore al 50%.

I termini utilizzati "significativamente superiore" e "significativamente inferiore" indicano una differenza del punteggio percentuale rispettivamente positiva e negativa statisticamente significativa, ossia con una probabilità superiore al 95% di verificarsi anche nella popolazione e non solo nel campione. Il "non significativamente differente" indica una differenza del punteggio percentuale non statisticamente significativa.

RISULTATI CLASSI SECONDE SCUOLA PRIMARIA.

Dati anagrafici

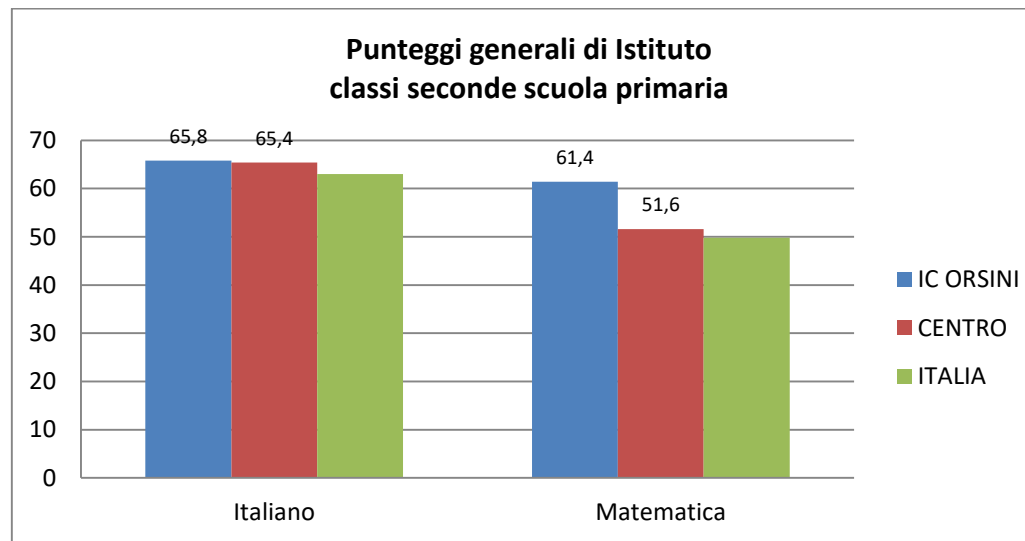
Dati anagrafici – SCUOLA PRIMARIA			
Classi seconde	Sezione	Plesso	Indirizzo di studio
409030100201	2A	GREE80901T - Castiglione	SCUOLA PRIMARIA
409030100202	2B	GREE80901T - Castiglione	SCUOLA PRIMARIA
409030100203	2A	GREE80903X - Marina	SCUOLA PRIMARIA
409030100204	2A	GREE809041 - Braccagni	SCUOLA PRIMARIA

Punteggi generali

I dati sono riferiti agli alunni che hanno sostenuto la prova standard.

I risultati generali sono tabulati di seguito.

Materia	Centro Italia	Scuola	Italia	Differenza in % Scuola - Italia
Italiano	65,4	65,8	63	+ 2,8 Significativamente superiore
Matematica	51,6	61,4	49,8	+ 11,6 Significativamente superiore



Non ci sono cheating rilevanti da osservare.

Italiano - Parti della prova

	Scuola	Italia	Differenza in % Scuola - Italia
Comprensione del testo	67,8	65	+ 2,8 Significativamente superiore
Esercizi linguistici	52,5	50,6	+ 1,9 Significativamente superiore

Matematica – Ambiti della prova

	Scuola	Italia	Differenza in % Scuola - Italia
Numeri	58,4	48,9	+ 9,5 Significativamente superiore
Dati e previsioni	58,2	45,3	+ 12,9 Significativamente superiore
Spazio e figure	70,4	57	+ 13,4 Significativamente superiore
Relazioni e funzioni	50,7	38,5	+ 12,2 Significativamente superiore

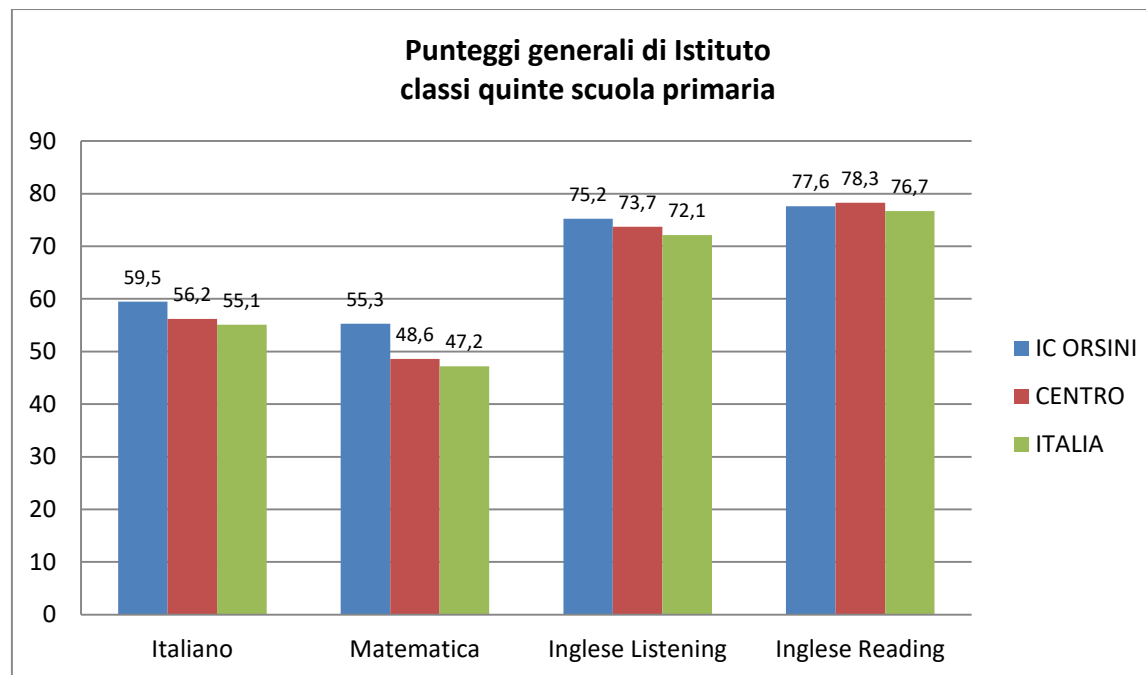
I risultati ottenuti dall'istituzione scolastica nel suo complesso risultano significativamente superiori alla media nazionale in entrambe le prove sia nei punteggi complessivi che nelle singole parti delle prove.

RISULTATI CLASSI QUINTE SCUOLA PRIMARIA

Classi quinte	Sezione	Plesso	Indirizzo di studio
409030100501	5A	GREE80901T- Castiglione	SCUOLA PRIMARIA
409030100502	5B	GREE80901T- Castiglione	SCUOLA PRIMARIA
409030100503	5A	GREE80902V- Buriano	SCUOLA PRIMARIA
409030100504	5A	GREE80903X - Marina	SCUOLA PRIMARIA
409030100505	5A	GREE809041 - Braccagni	SCUOLA PRIMARIA

Punteggi generali

Materia	Centro Italia	Scuola	Italia	Differenza in % Scuola - Italia
Italiano	56,2	59,5	55,1	+ 4,3 Significativamente superiore
Matematica	48,6	55,3	47,2	+ 8,1 Significativamente superiore
Inglese Listening	73,7	75,2	72,1	+ 3,1 Significativamente superiore
Inglese Reading	78,3	77,6	76,7	+ 0,9 Non significativamente differente



I risultati ottenuti dall'istituzione scolastica nel suo complesso risultano significativamente superiori alla media nazionale in tutte le materie oggetto di rilevazione e risultano quasi in linea con il Centro Italia in Inglese Reading.

Italiano - Parti della prova

	Scuola	Italia	Differenza in % Scuola - Italia
Testo narrativo	61,3	56,2	+ 5,1 Significativamente superiore
Testo espositivo	52,3	50,6	+ 1,7 Significativamente superiore
Riflessione sulla lingua	63,3	57,4	+ 5,9 Significativamente superiore
Prova complessiva	59,5	55,1	+ 4,4 Significativamente superiore

Matematica – Ambiti della prova

	Scuola	Italia	Differenza in % Scuola - Italia
Numeri	57,2	50,1	+ 7,1 Significativamente superiore
Dati e previsioni	54,4	46,3	+ 8,1 Significativamente superiore
Spazio e figure	56,2	46,7	+ 13,3 Significativamente superiore
Relazioni e funzioni	50,9	42,9	+ 8 Significativamente superiore
Prova complessiva	55,3	47,2	+ 8,1 Significativamente superiore

I risultati ottenuti dall'istituzione scolastica nel suo complesso risultano significativamente superiori alla media nazionale sia nelle parti della prova di Italiano che in tutti gli ambiti della prova di matematica.

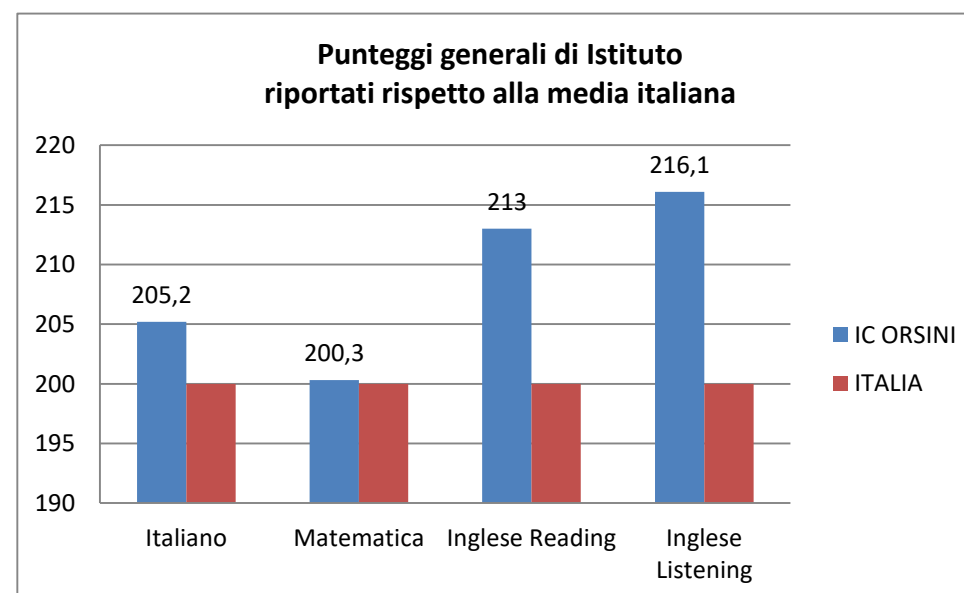
RISULTATI SCUOLA SECONDARIA PRIMO GRADO

Dati anagrafici

Dati anagrafici – Secondaria 1° grado			
Classi terze	Sezione	Plesso	Indirizzo di studio
409030100801	A	GRMM80901R - Castiglione	SCUOLA SECONDARIA DI I GRADO
409030100802	B	GRMM80901R - Castiglione	SCUOLA SECONDARIA DI I GRADO
409030100803	A	GRMM80902T - Marina	SCUOLA SECONDARIA DI I GRADO

Punteggi generali di Istituto riportati rispetto alla media italiana

Materia	Scuola	Differenza Scuola - Italia
Italiano	205,2	+ 5,2 Significativamente superiore
Matematica	200,3	+ 0,3 In linea con i risultati nazionali
Inglese Listening	213,0	+ 13 Significativamente superiore
Inglese Reading	216,1	+ 16,1 Significativamente superiore



Nota per la lettura dei valori del grafico. I punteggi generali di Italiano, Matematica ed Inglese sono riportati secondo la modalità detta “Punteggio di Rusch” che permette di avere una misura del livello di abilità degli studenti rispetto alla media nazionale che viene posta pari a 200.

Distribuzione degli studenti per livelli di apprendimento.

MATERIA	Numero studenti Livello 1 (non sufficiente)	Numero studenti Livello 2	Numero studenti Livello 3	Numero studenti Livello 4	Numero studenti Livello 5 (ottimo)
Italiano	3 (4,8%)	11 (17,5%)	26 (41,3%)	17 (27%)	6 (9,5%)
Matematica	6 (9,5%)	18 (28,6%)	19 (30,3%)	9 (14,3%)	11 (17,5%)

	Numero studenti livello Pre – A1	Numero studenti livello A1	Numero studenti livello A2
Inglese Reading	1 (1,6%)	5 (7,9%)	57 (90,5%)
Inglese Listening	/	14 (22,2%)	49 (77,8%)

Confrontando con i risultati nazionali, si rileva quanto segue: i risultati di tutte le prove sono significativamente superiori alla media nazionale, quelli di matematica risultano in linea, in particolare sono molto soddisfacenti i risultati ottenuti nella Lingua Straniera con un 90,5% di alunni che hanno raggiunto il livello A2 in Inglese Reading e un 77,8% in Inglese Listening.

Tali risultati rispondono, comunque, in linea di massima, alle valutazioni dei docenti dell’Istituto.

La Referente INVALSI

Prof.ssa Maria Pia Lami